

# ISTRUZIONI PER IL PRIMO ACCESSO ALL'ACCOUNT

## Workspace for Education

### icsanvalentino.edu.it (per DOCENTI)

Una volta ricevute le credenziali devi fare il **primo accesso** e svolgere un paio di operazioni che non ti verranno più richieste agli accessi successivi.

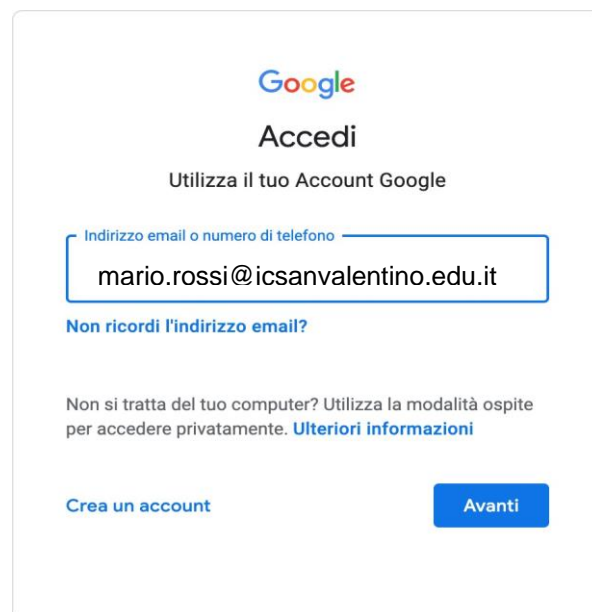
È **consigliabile fare queste prime operazioni da computer** e non da smartphone o tablet per evitare alcune possibili difficoltà.

### Si consiglia l'accesso tramite il browser Google Chrome

1. Dal motore di ricerca Chrome digitare [www.google.it](http://www.google.it)
2. Se trovi il tasto blu *Accedi*, cliccalo e inserisci le credenziali come spiegato di seguito.
3. Chi ha già un account Google personale aperto può uscire dal proprio account e cliccare nuovamente su *accedi* per inserire le proprie credenziali istituzionali oppure può cliccare su *utilizza un altro account* e seguire la procedura di inserimento dei dati.
4. Prosegui in questo modo
  - Inserisci il nome utente e password che hai ricevuto

[nome.cognome@icsanvalentino.edu.it](mailto:nome.cognome@icsanvalentino.edu.it)

es. [mario.rossi@icsanvalentino.edu.it](mailto:mario.rossi@icsanvalentino.edu.it)



Google

Accedi

Utilizza il tuo Account Google

Indirizzo email o numero di telefono

mario.rossi@icsanvalentino.edu.it

[Non ricordi l'indirizzo email?](#)

Non si tratta del tuo computer? Utilizza la modalità ospite per accedere privatamente. [Ulteriori informazioni](#)

[Crea un account](#) [Avanti](#)

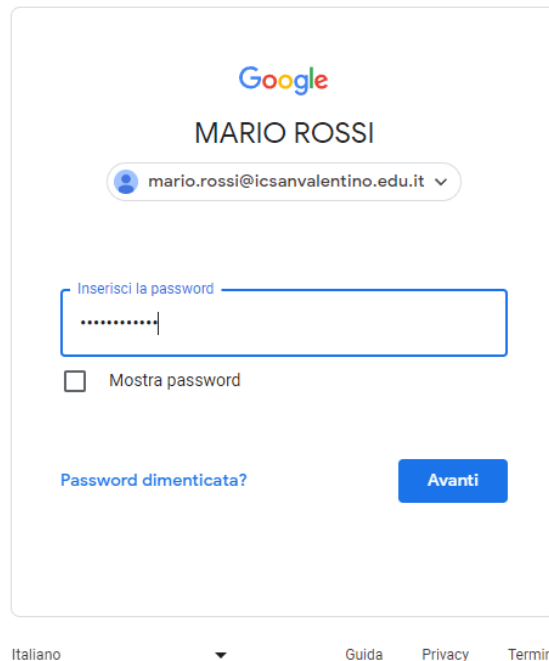
Italiano ▾

[Guida](#)

[Privacy](#)

[Termini](#)

- cliccare su AVANTI
- inserire come password la parola comunicata



Google

MARIO ROSSI

mario.rossi@icsanvalentino.edu.it

Inserisci la password

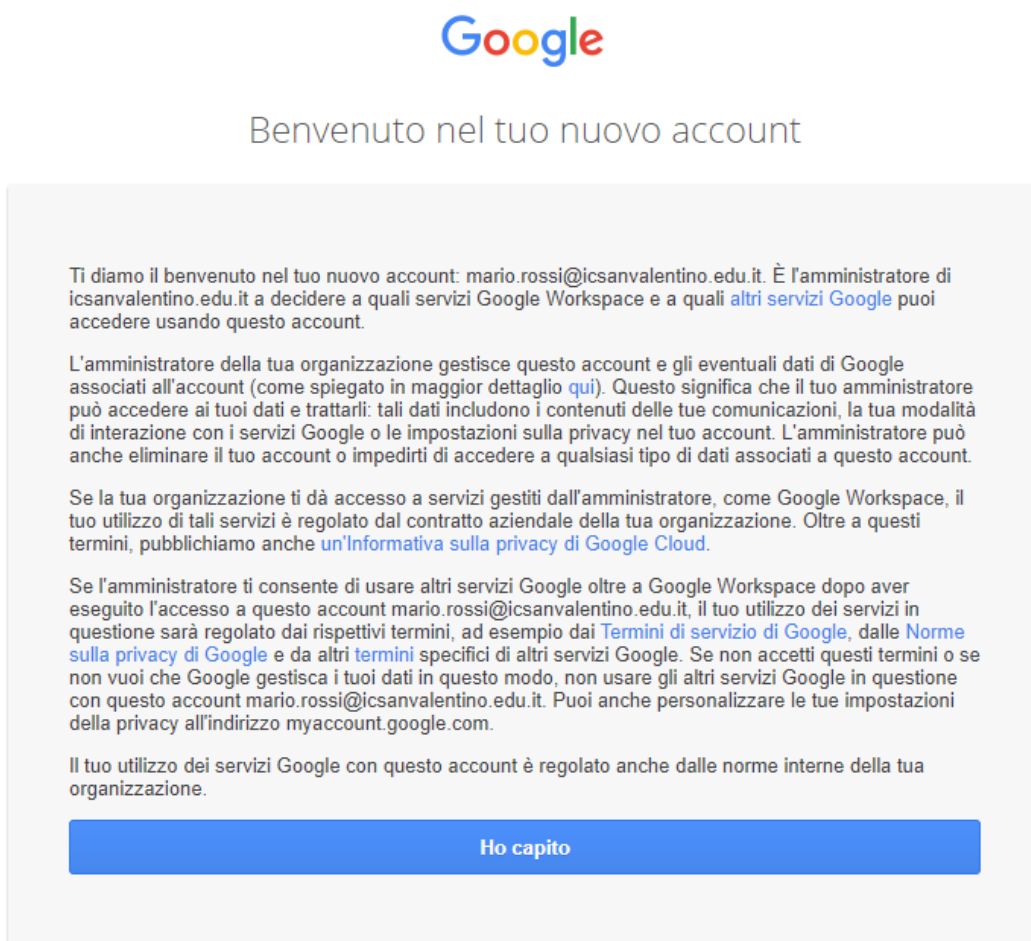
.....

Mostra password

Avanti

Italiano Guida Privacy Termini

- cliccare di nuovo su AVANTI
- Viene visualizzata la seguente videata. Leggere attentamente e cliccare su HO CAPITO.



Google

## Benvenuto nel tuo nuovo account

Ti diamo il benvenuto nel tuo nuovo account: mario.rossi@icsanvalentino.edu.it. È l'amministratore di icsanvalentino.edu.it a decidere a quali servizi Google Workspace e a quali [altri servizi Google](#) puoi accedere usando questo account.

L'amministratore della tua organizzazione gestisce questo account e gli eventuali dati di Google associati all'account (come spiegato in maggior dettaglio [qui](#)). Questo significa che il tuo amministratore può accedere ai tuoi dati e trattarli: tali dati includono i contenuti delle tue comunicazioni, la tua modalità di interazione con i servizi Google o le impostazioni sulla privacy nel tuo account. L'amministratore può anche eliminare il tuo account o impedirti di accedere a qualsiasi tipo di dati associati a questo account.

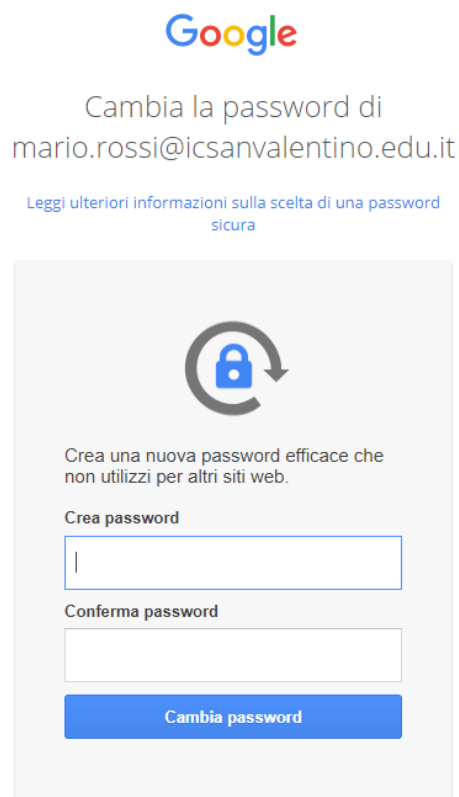
Se la tua organizzazione ti dà accesso a servizi gestiti dall'amministratore, come Google Workspace, il tuo utilizzo di tali servizi è regolato dal contratto aziendale della tua organizzazione. Oltre a questi termini, pubblichiamo anche un'[Informativa sulla privacy di Google Cloud](#).

Se l'amministratore ti consente di usare altri servizi Google oltre a Google Workspace dopo aver eseguito l'accesso a questo account mario.rossi@icsanvalentino.edu.it, il tuo utilizzo dei servizi in questione sarà regolato dai rispettivi termini, ad esempio dai [Termini di servizio di Google](#), dalle [Norme sulla privacy di Google](#) e da altri [termini](#) specifici di altri servizi Google. Se non accetti questi termini o se non vuoi che Google gestisca i tuoi dati in questo modo, non usare gli altri servizi Google in questione con questo account mario.rossi@icsanvalentino.edu.it. Puoi anche personalizzare le tue impostazioni della privacy all'indirizzo [myaccount.google.com](#).

Il tuo utilizzo dei servizi Google con questo account è regolato anche dalle norme interne della tua organizzazione.

Ho capito

- Nel riquadro che compare, cambia la password inserendo due volte una password scelta da te e poi clicca su CAMBIA PASSWORD



The screenshot shows the Google Workspace password change interface. At the top is the Google logo. Below it, the text reads "Cambia la password di mario.rossi@icsanvalentino.edu.it". A link says "Leggi ulteriori informazioni sulla scelta di una password sicura". The main form area has a lock icon with a circular arrow, followed by the instruction "Crea una nuova password efficace che non utilizzi per altri siti web." There are two input fields: "Crea password" and "Conferma password". A blue button at the bottom is labeled "Cambia password".

5. Adesso il tuo account è attivo, puoi iniziare ad usare le applicazioni per il lavoro didattico.

### Attenzione

**Ogni volta che si effettua l'accesso a Google Workspace for Education è necessario fare attenzione a scegliere l'account giusto (si consiglia la sincronizzazione degli account per chi ne possiede diversi)**

**L'account [nome.cognome@icsanvalentino.edi.it](mailto:nome.cognome@icsanvalentino.edi.it) dovrà essere utilizzato solo per la scuola a scopo professionale e didattico e non per fini privati.**

**Esso sarà disattivato nel caso in cui il docente cambi scuola.**